

Cierre del día

BONOS SOBERANOS EN DÓLARES: COTIZACIÓN EN PESOS

ISIN	Especie	Ley	Vto	Mínimo	Máximo	Último	Día anterior	Variaciones	TIR	DM	Current yield*
ARARGE3209Y4	AL29	Arg	09/07/29	5412,0	5649,0	5.640,0	5530,0	 1,98%	48,5%	2,60	5,3%
ARARGE3209S6	AL30	Arg	09/07/30	5196,5	5440,0	5.399,0	5256,0	 2,72%	46,6%	2,71	2,8%
ARARGE3209T4	AL35	Arg	09/07/35	5210,0	5420,0	5.390,0	5269,5	 2,28%	29,7%	4,82	8,2%
ARARGE3209U2	AE38	Arg	09/01/38	6550,0	6815,0	6.800,0	6673,5	 1,89%	31,3%	3,82	16,9%
ARARGE3209V0	AL41	Arg	09/07/41	6330,0	6500,0	6.490,0	6499,0	 -0,13%	26,9%	4,49	15,9%
US040114HX11	GD29	NY	09/07/29	5816,0	6020,0	5.975,0	5854,5	 2,05%	49,4%	2,44	5,0%
US040114HS26	GD30	NY	09/07/30	5850,5	6130,0	6.076,0	5896,0	 3,05%	44,5%	2,68	2,5%
US040114HT09	GD35	NY	09/07/35	5550,0	5798,0	5.675,0	5624,0	 0,90%	29,5%	4,69	7,7%
US040114HU71	GD38	NY	09/01/38	7500,0	7625,0	7.625,0	7550,0	 0,99%	29,0%	3,91	14,7%
US040114HV54	GD41	NY	09/07/41	6800,0	6995,0	6.970,0	6899,0	 1,02%	26,0%	4,46	14,7%
US040114HW38	GD46	NY	09/07/46	5585,0	5890,0	5.890,0	5630,0	 4,61%	31,4%	4,17	7,3%

Pablo Repetto – Head of Research – research@aurum.com.ar

BOUCHARD 547 P 25, C.A.B.A, Argentina – TEL: +54 11 5219 1812 – ARGENTINA

BONOS SOBERANOS EN DÓLARES: COTIZACIÓN EN USD CABLE (C) Y MEP (D)

ISIN	Especie	Ley	Vto	Mínimo	Máximo	Último	Día anterior	Variaciones	TIR	DM	Current yield*
ARARGE3209Y4	AL29D	Arg	09/07/29	18,5	19,0	19,0	19,2	-0,99%	48,5%	2,60	5,3%
ARARGE3209S6	AL30D	Arg	09/07/30	17,4	18,4	18,2	17,8	2,02%	46,6%	2,71	2,8%
ARARGE3209T4	AL35D	Arg	09/07/35	17,8	18,4	18,4	18,0	2,22%	29,7%	4,82	8,2%
ARARGE3209U2	AE38D	Arg	09/01/38	22,3	23,0	22,9	22,6	1,55%	31,3%	3,82	16,9%
ARARGE3209V0	AL41D	Arg	09/07/41	21,8	22,0	22,0	22,0	0,00%	26,9%	4,49	15,9%
US040114HX11	GD29D	NY	09/07/29	20,0	20,2	20,0	20,0	0,19%	49,4%	2,44	5,0%
US040114HS26	GD30D	NY	09/07/30	19,8	20,6	20,4	20,0	2,15%	44,5%	2,68	2,5%
US040114HT09	GD35D	NY	09/07/35	18,7	19,5	19,4	18,8	3,46%	29,5%	4,69	7,7%
US040114HU71	GD38D	NY	09/01/38	25,5	26,4	26,4	26,0	1,34%	29,0%	3,91	14,7%
US040114HV54	GD41D	NY	09/07/41	23,5	23,9	23,9	23,6	1,31%	26,0%	4,46	14,7%
US040114HW38	GD46D	NY	09/07/46	19,5	20,6	20,5	20,3	0,98%	31,4%	4,17	7,3%
US040114HX11	GD29C	NY	09/07/29	0,0	0,0	19,3	19,3	0,21%	47,9%	2,61	5,2%
US040114HS26	GD30C	NY	09/07/30	19,3	20,0	20,0	19,4	3,09%	43,2%	2,82	2,5%
US040114HT09	GD35C	NY	09/07/35	18,5	18,5	18,5	18,8	-1,33%	29,5%	4,84	8,1%
US040114HU71	GD38C	NY	09/01/38	0,0	0,0	25,4	25,3	0,38%	28,8%	4,09	15,3%
US040114HV54	GD41C	NY	09/07/41	0,0	0,0	23,9	23,6	1,32%	25,1%	4,74	14,7%
US040114HW38	GD46C	NY	09/07/46	0,0	0,0	20,5	20,3	0,99%	30,0%	4,45	3,7%

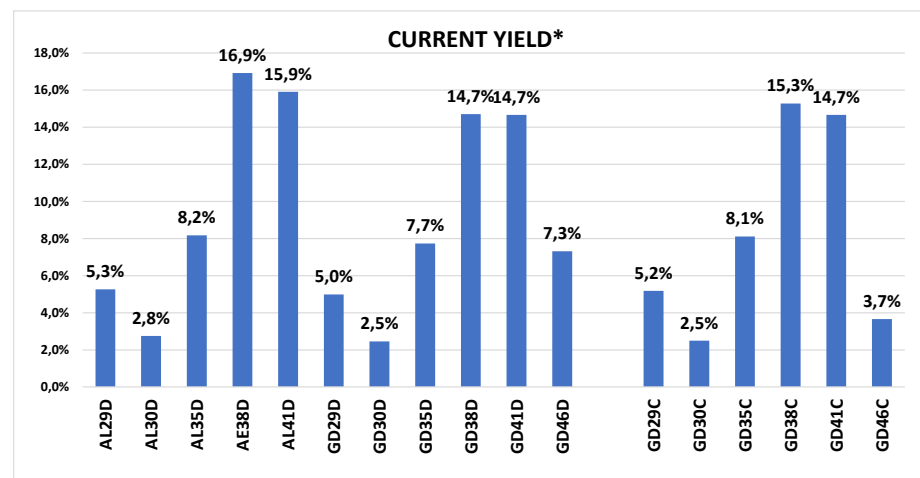
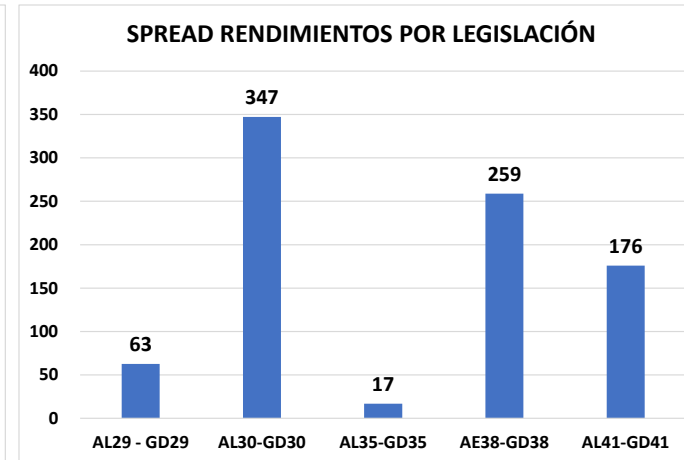
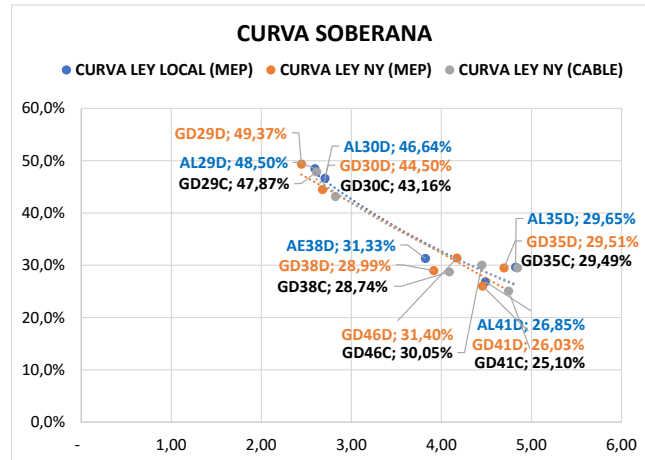
* En base a dos próximos cupones

Bonos en base a BYMA

VALOR DÓLAR IMPLÍCITO	Último	Día anterior	Variaciones Día
VALOR DÓLAR CABLE GD30	309,54	303,92	1,85%
VALOR DÓLAR MEP GD 30	297,84	295,24	0,88%
VALOR CANJE	3,9%	2,9%	0,99%

Pablo Repetto – Head of Research – research@aurum.com.ar

BOUCHARD 547 P 25, C.A.B.A, Argentina – TEL: +54 11 5219 1812 – ARGENTINA



Pablo Repetto – Head of Research – research@aurum.com.ar

BOUCHARD 547 P 25, C.A.B.A, Argentina – TEL: +54 11 5219 1812 – ARGENTINA



ISIN	Especie	Vto	Tasa	Último	Día anterior	Variación diaria	Volumen operado (VN)
BONOS SOBERANOS EN \$ AJUSTABLES POR CER							
ARARGE3209H9	T2X2	20/9/2022	CER + 1,3%	249,85	250,30	-0,17%	241.446.403
ARARGE4505O5	TC23	6/3/2023	CER + 4%	612,00	613,50	-0,24%	100.661
ARARGE3208T6	TX23	25/3/2023	CER + 1,4%	259,30	259,50	-0,07%	92.076.566
ARARGE3209Z1	T2X3	13/8/2023	CER + 1,45%	230,00	230,25	-0,10%	96.132.021
ARARGE3208U4	TX24	25/3/2024	CER + 1,5%	225,10	224,85	0,11%	1.097.126.374
ARARGE320A13	T2X4	26/7/2024	CER + 1,55%	160,90	163,30	-1,46%	96.826.063
ARARGE4505U2	TC25P	27/4/2025	CER + 4%	511,00	518,00	-1,35%	1
ARARGE03B291	PR13	15/3/2024	CER + 2%	751,00	746,00	0,67%	2.025.001
ARARGE3209W8	TX26	9/11/2026	CER + 2%	185,70	186,00	-0,16%	39.606.524
ARARGE3209X6	TX28	9/11/2028	CER + 2,25%	178,85	179,50	-0,36%	6.798.649
ARARGE03E121	DICP	31/12/2033	CER + Step-up	4.027,00	4.040,00	-0,32%	1.550.370
ARARGE03E105	PARP	31/12/2038	CER + Step-up	1.790,00	1.800,50	-0,58%	108.467
ARARGE03E139	CUAP	31/12/2045	CER + 3,31%	2.380,00	2.395,50	-0,64%	5.501
BONOS SOBERANOS EN \$ BADLAR							
ARARGE03G621	PR15	4/10/2022	Badlar	23,00	22,86	0,61%	22.613.883
ARARGE320AF9	TB23p	6/2/2023	Badlar+525bps	110,00	109,50	0,45%	113.482
ARARGE320C26	TB24	18/4/2024	Badlar+500bps	0,00	96,50	0,00%	0
BONOS SOBERANOS EN \$ TASA FIJA							
ARARGE4502J2	TO23	17/10/2023	16,0%	63,40	63,93	-0,82%	1.613.828
ARARGE4502K0	TO26	17/10/2026	15,5%	34,40	34,76	-1,03%	3.264.016
BONOS SOBERANOS DÓLAR LINKED							
ARARGE320AU8	T2V2	30/11/2022	0,2%	13.405,00	13.270,00	1,01%	6.148.921
ARARGE320B27	TV23	28/4/2023	0,3%	13.296,00	13.050,00	1,88%	3.900.414
ARARGE320C18	TV24	30/4/2024	0,4%	11.510,00	11.430,00	0,69%	1.792.438

Fuente BYMA

Pablo Repetto – Head of Research – research@aurum.com.ar

BOUCHARD 547 P 25, C.A.B.A, Argentina – TEL: +54 11 5219 1812 – ARGENTINA

LETRAS EN PESOS

Especie	Vto	Último	Dia anterior	Variación diaria	Volumen operado (VN)
LEKER					
X29L2	29/07/2022	157,40	157,15	0,15%	77.233.075
X16G2	16/08/2022	141,05	140,90	0,10%	450.792.956
X21O2	21/10/2022	138,75	138,69	0,04%	28.127.787
X23N2	23/11/2022	0,00	110,00	0,00%	0
X16D2	16/12/2022	127,05	127,00	0,03%	118.558.812
X20E3	20/01/2023	132,25	132,33	-0,06%	192.048.761
X17F3	17/02/2023	127,80	127,50	0,23%	1.523.760
X21A3	21/04/2023	122,35	122,25	0,08%	112.785.607
X19Y3	19/05/2023	117,00	117,25	-0,21%	160.175.046
LEDES					
S29L2	29/07/22	98,84	98,65	0,19%	306.473.167
S30S2	30/09/22	90,20	90,60	-0,44%	5.708.244
S31G2	31/08/22	94,70	94,40	0,31%	116.662.840
S31O2	31/10/22	85,75	85,60	0,17%	48.048.354
LEPASE					
SG162	LEPASE 16/08	0,00	118,00	0,00%	0

Pablo Repetto – Head of Research – research@aurum.com.ar

BOUCHARD 547 P 25, C.A.B.A, Argentina – TEL: +54 11 5219 1812 – ARGENTINA

OPCIONES DE CORTO PLAZO FCI				
Ticker	Valor actual	% 1D	% 1M	TNA ULTIMO MES
FCI QUINQUELA MM	7.234,4	0,3%	3,6%	43,3%
FCI QUINQUELA AHORRO	45.501,8	0,1%	5,1%	62,0%
FCI ZOFINGEN PESOS 24 HS	5.832,8	0,1%	5,8%	70,8%
FCI ZOFINGEN PYME	6.827,3	0,4%	3,9%	47,6%
FCI INDUSTRIAL MM	6.840,1	0,3%	3,6%	43,3%
FCI INDUSTRIAL RENTA PLUS 24 HS	13.168,1	0,1%	5,5%	66,7%
FCI INDUSTRIAL RENTA CAPITAL 24 HS	7.989,2	0,3%	5,0%	60,7%
FCI INDUSTRIAL RENTA CRECIMIENTO 24 HS	15.357,5	0,2%	3,9%	46,9%

LEGER				
Ticker	Vencimiento	Valor actual	% 1D	% en el mes
X29L2	29-07-22	157,4	0,15%	3,07%
X16G2	16-08-22	141,1	0,10%	3,34%
X21O2	21-10-22	138,8	0,04%	6,49%
X16D2	16-12-22	127,1	0,03%	7,51%
X20E3	16-12-22	127,1	0,03%	7,51%
X17F3	20-01-23	132,3	-0,06%	8,82%
X21A3	17-02-23	127,8	0,23%	10,68%
X19Y3	21-04-23	122,4	0,08%	

LEDES				
Ticker	Vencimiento	Valor actual	% 1D	% 1M
S29L2	00-01-00	98,84	0,0%	2,5%
S31G2	30-09-22	94,70	-0,3%	2,7%
S30S2	30-06-22	90,20	0,1%	2,9%
S31O2	31-10-22	85,03	-0,1%	0,8%

LEPASE				
Ticker	Vencimiento	Valor actual	% 1D	% 1M
LEPASE	16-08-22	118,0	0,0%	0,0%

Pablo Repetto – Head of Research – research@aurum.com.ar

BOUCHARD 547 P 25, C.A.B.A, Argentina – TEL: +54 11 5219 1812 – ARGENTINA



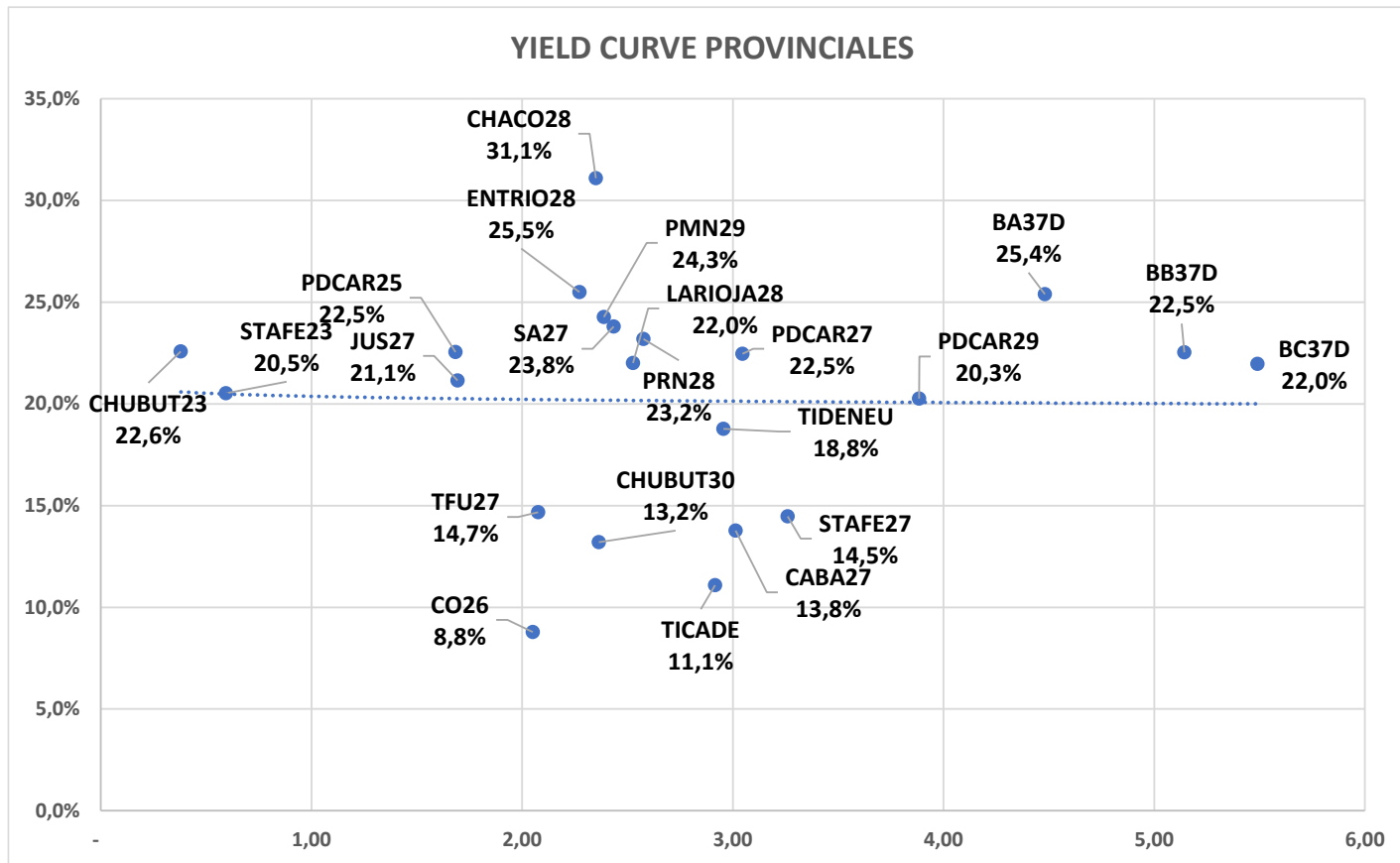
BONOS PROVINCIALES EN DÓLARES

ISIN	Especie	Ticker	Vto	Tasa	Precio Clean Ext	Variaciones			TIR	DM	Ultima operación
						Diaria	Mes	En el año			
XS2385150334	Buenos Aires 2037 A	BA37D	01/09/37	3,90%	26,50	-0,5%	-23,4%	-38,2%	25,4%	4,48	17:51:30
XS2385151738	Buenos Aires 2037 B	BB37D	01/09/37	2,50%	27,35		-11,7%	-25,8%	22,5%	5,14	17:51:30
XS2385150847	Buenos Aires 2037 C	BC37D	01/09/37	2,00%	25,71	-1,3%		-22,1%	22,0%	5,49	5/7/2022
XS1422866456	BUEAIR27	CABA27	01/06/27	7,50%	78,27	-7,1%		-13,3%	13,8%	3,01	18/7/2022
USP2389CAA10	Chaco 2028	CHACO28	18/02/28	Step-up	51,59	-1,8%	-8,1%	-14,6%	31,1%	2,35	17:51:30
USP25619AA84	Chubut 2023	CHUBUT23	19/05/23	8,88%	89,90	-0,1%	-4,6%	-8,1%	22,6%	0,38	17:00:00
USP25619AB67	Chubut 2030	CHUBUT30	26/07/30	Step-up	73,28	0,0%	-10,3%	-8,4%	13,2%	2,36	09:23:45
US74408DAC83	Córdoba 2025	PDCAR25	10/12/25	Step-up	75,24	-0,1%	-3,8%	-0,5%	22,5%	1,68	17:00:00
ARPCDB320099	Córdoba 2026	CO26	27/10/26	7,13%	51,49	0,7%	-1,0%	-8,3%	8,8%	2,05	17:51:30
US74408DAD66	Córdoba 2027	PDCAR27	01/06/27	Step-up	60,00	-0,2%	-11,0%	-6,1%	22,5%	3,05	17:00:00
US74408DAE40	Córdoba 2029	PDCAR29	01/02/29	Step-up	55,67		-14,4%	-6,5%	20,3%	3,88	11:00:24
USP37341AA50	Entre Ríos 2028	ENTRIO28	08/08/28	Step-up	62,61	-0,2%	-8,7%	-10,7%	25,5%	2,27	17:51:30
XS1686882298	Jujuy 2027	JUS27	20/03/27	Step-up	63,23	-0,6%	-5,6%	-6,4%	21,1%	1,69	17:51:30
USP6S52BAA07	La Rioja 2028	LARIOJA28	24/02/28	Step-up	54,20	-1,0%	-11,8%	-14,7%	22,0%	2,53	17:51:30
USP6480JAH07	Mendoza 2029	PMN29	19/03/29	Step-up	58,91	-3,9%	-15,1%	-12,5%	24,3%	2,39	17:51:30
USP7169GAA78	NQN30 Uns	TIDENEU	27/04/30	Step-up	51,49	-0,0%	-16,5%	-12,9%	18,8%	2,96	17:51:30
USP71695AC75	NQN30 Sec	TICADE	12/05/30	Step-up	87,24	0,2%	-5,1%	-6,1%	11,1%	2,92	17:51:30
USP7920RCL70	Río Negro 2028	PRN28	10/03/28	Step-up	62,13	-0,1%	-0,8%	-6,5%	23,2%	2,58	17:51:30
USP8388TAB00	Salta 2027	SA27	01/12/27	Step-up	66,17	0,1%	-8,6%	-7,5%	23,8%	2,43	09:23:47
USP84641AC65	Santa Fé 2023	STAFE23	23/03/23	7,00%	91,85	-1,0%	-4,0%	-2,4%	20,5%	0,59	17:00:00
USP84641AB82	Santa Fé 2027	STAFE27	01/11/27	6,90%	72,70	-1,0%	-5,5%	-5,7%	14,5%	3,26	17:51:30
USP91528AA03	Tierra del Fuego 27	TFU27	17/04/27	8,95%	80,69	-0,0%	-8,6%	-6,8%	14,7%	2,08	17:51:27

Fuente Bloomberg. Precios Clean

Pablo Repetto - Head of Research - research@aurum.com.ar

BOUCHARD 547 P 25, C.A.B.A, Argentina - TEL: +54 11 5219 1812 - ARGENTINA



Pablo Repetto – Head of Research – research@aurum.com.ar

BOUCHARD 547 P 25, C.A.B.A, Argentina – TEL: +54 11 5219 1812 – ARGENTINA



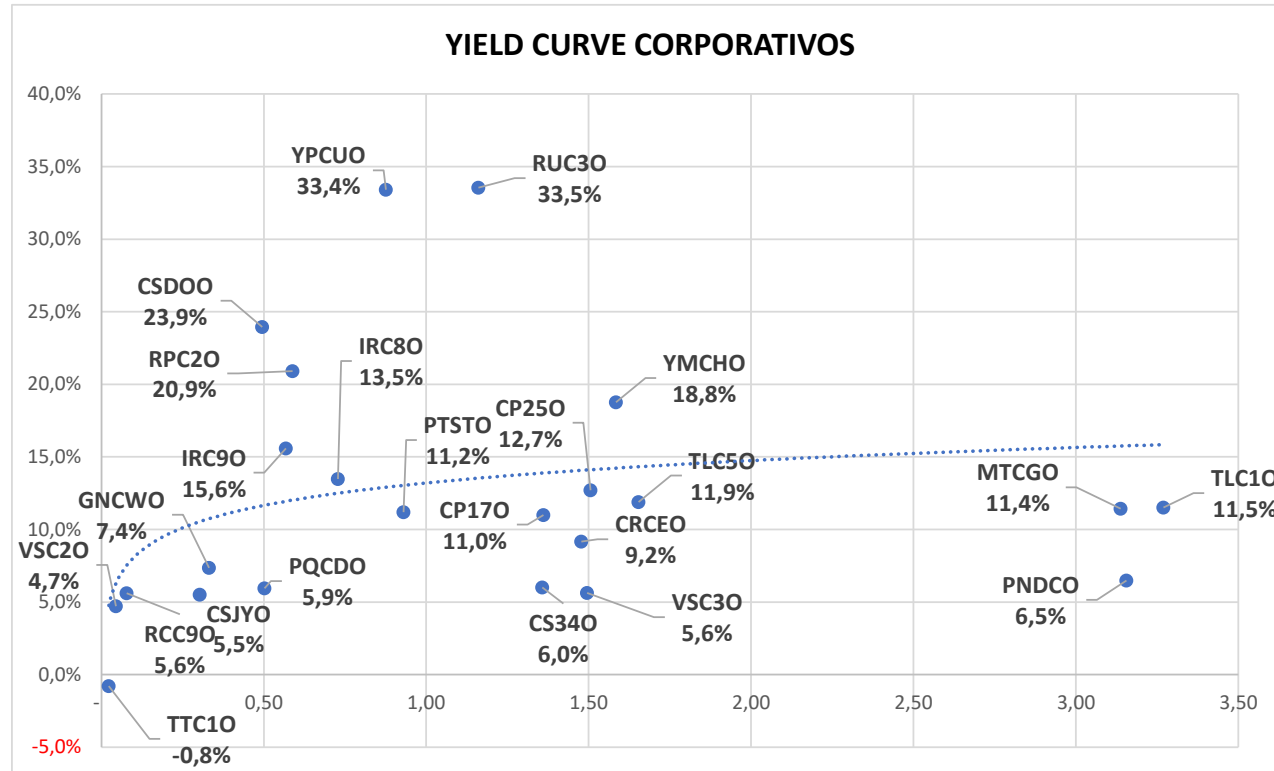
BONOS CORPORATIVOS EN DÓLARES

ISIN	Ticker	Emisor	Industria	Tasa	Vencimiento	Ley	Pago	Precio Clean Ext	Variaciones			TIR	DM	Ultima operación
									Diaaria	Mes	En el año			
US03965PAC59	RCC90	Arcor	Alimentos Y Bebidas	6,0%	6/7/2023	NY	CCL	100,36	-0,0%	0,9%	1,2%	5,6%	0,08	17:52:06
USP6460MAK01	MTCGO	Mastellone	Alimentos Y Bebidas	11,0%	30/6/2026	NY	CCL	98,48	-0,7%	-1,5%	-1,6%	11,4%	3,14	17:52:06
ARCELU5600B0	CRCEO	Celulosa	Celulosa Y Papel	10,0%	4/6/2025	Arg	MEP	103,37	-0,1%	2,2%	-3,9%	9,2%	1,48	17:00:00
AREMGA5600H8	GNCWO	Genneia	Electricidad	12,0%	24/11/2022	Arg	CCL	101,56	0,0%	-1,3%	-4,6%	7,4%	0,33	17:00:00
ARMSUE560067	RUC30	MSU	Electricidad	7,4%	21/12/2023	Arg	MEP	72,16	-8,1%	#¡VALOR!		33,5%	1,16	17:00:00
AROILG560025	VSC20	Vista	Petróleo & Gas	8,5%	7/8/2022	Arg	MEP	101,92	0,0%	0,1%	-1,5%	4,7%	0,04	17:00:00
USP90187AE86	TTC10	Tecpetrol	Petróleo & Gas	4,9%	12/12/2022	NY	CCL	102,20	0,1%	0,9%	1,7%	-0,8%	0,02	17:52:06
ARPETQ5600A5	PQCDO	PCR	Petróleo & Gas	9,0%	29/1/2023	Arg	CCL	101,57	0,1%	-0,3%	2,1%	5,9%	0,50	17:00:00
USP7873PAE62	PTSTO	Pampa	Petróleo & Gas	7,4%	21/7/2023	NY	CCL	96,48	0,4%	-3,2%	-1,2%	11,2%	0,93	17:52:06
AROILG560033	VSC30	Vista	Petróleo & Gas	3,5%	21/2/2024	Arg	CCL	96,80	0,1%	2,1%	0,4%	5,6%	1,49	17:00:00
ARCGCO5600Q5	CP250	CGC	Petróleo & Gas	3,3%	25/2/2024	Arg	MEP	86,49	0,0%	-3,9%		12,7%	1,51	17:00:00
USP989MJAY76	YPCUO	YPF	Petróleo & Gas	8,8%	4/4/2024	NY	CCL	69,73	1,5%	19,0%	-19,8%	33,4%	0,88	17:52:06
USP3063DAB84	CP170	CGC	Petróleo & Gas	9,5%	8/3/2025	NY	CCL	96,64	-0,0%	-3,0%	-1,7%	11,0%	1,36	17:52:06
USP989MJBR17	YMCHO	YPF	Petróleo & Gas	4,0%	12/2/2026	NY	CCL	72,97	0,2%	13,7%	-9,0%	18,8%	1,58	17:52:06
USE7S78BAB82	PNDCO	PAE	Petróleo & Gas	9,1%	30/4/2027	NY	CCL	110,70	0,0%	0,6%	-1,3%	6,5%	3,16	17:52:06
ARCRES5600I6	CSJYO	Cresud	Real Estate	9,0%	12/11/2022	Arg	MEP	101,07	-0,0%			5,5%	0,30	17:00:00
ARCRES560064	CSDOO	Cresud	Real Estate	6,5%	16/2/2023	Arg	MEP	91,17	-4,0%	-6,2%	3,0%	23,9%	0,50	17:00:00
ARIRSA5600G5	IRC90	IRSA	Real Estate	10,0%	1/3/2023	Arg	CCL	96,79	-0,1%	-0,4%	-3,1%	15,6%	0,57	17:00:00
USP5880UAB63	RPC20	IRCP	Real Estate	8,8%	23/3/2023	NY	CCL	92,67	-0,5%	-1,5%	-3,4%	20,9%	0,59	17:52:06
ARIRSA5600F7	IRC80	IRSA	Real Estate	10,0%	12/11/2023	Arg	MEP	95,86	-0,1%	-0,5%	-0,4%	13,5%	0,73	17:00:00
ARCRES5600R7	CS340	Cresud	Real Estate	7,0%	30/6/2024	Arg	CCL	101,75	-0,1%	-0,1%		6,0%	1,36	17:00:00
USP9028NAZ44	TLC50	Telecom	Telecomunicaciones	8,5%	6/8/2025	NY	CCL	91,53	0,4%	-4,4%	-6,3%	11,9%	1,65	17:52:06
USP9028NAV30	TLC10	Telecom	Telecomunicaciones	8,0%	18/7/2026	NY	CCL	89,01	0,1%	-7,0%	-6,7%	11,5%	3,27	17:52:06

Fuente: Bloomberg. Precios clean

Pablo Repetto – Head of Research – research@aurum.com.ar

BOUCHARD 547 P 25, C.A.B.A, Argentina – TEL: +54 11 5219 1812 – ARGENTINA



Pablo Repetto – Head of Research – research@aurum.com.ar

BOUCHARD 547 P 25, C.A.B.A, Argentina – TEL: +54 11 5219 1812 – ARGENTINA



ACCIONES MERVAL					
Especie	Mínimo	Máximo	Último	Día anterior	Variaciones Día
ALUA	113,0	123,0	120,0	114,5	4,8%
BBAR	229,5	237,0	233,3	233,4	-0,0%
BMA	322,1	334,5	332,0	323,8	2,5%
BYMA	175,0	179,8	176,0	174,8	0,7%
CEPU	94,9	97,5	96,2	95,7	0,6%
COME	14,4	15,2	14,7	14,7	0,0%
CRES	139,1	146,0	145,8	137,5	6,0%
CVH	664,0	690,0	665,0	672,0	-1,0%
EDN	66,6	70,0	69,7	68,3	2,0%
GGAL	192,0	196,5	194,3	193,9	0,2%
HARG	178,5	193,0	191,0	179,0	6,7%
LOMA	291,1	298,2	298,2	294,2	1,3%
MIRG	3550,0	3630,0	3555,0	3579,0	-0,7%
PAMP	257,6	264,8	261,1	256,1	2,0%
SUPV	78,5	81,0	80,4	79,0	1,7%
TECO2	244,0	250,0	246,0	247,0	-0,4%
TGNO4	88,7	98,0	95,4	90,6	5,3%
TGSU2	301,8	313,0	312,8	301,8	3,6%
TRAN	62,6	65,3	65,0	63,4	2,5%
TXAR	144,0	150,3	149,5	144,3	3,6%
VALO	46,2	46,9	46,6	46,5	0,3%
YPFD	921,0	950,0	944,0	929,9	1,5%

ADRs					
Ticker	Valor actual	%1D	%5D	%1M	%YTD
CRESY US	4,75	5,32%	6,98%	-5,75%	0,64%
BBAR US	2,33	1,30%	4,48%	-2,51%	-26,03%
BMA US	10,73	0,28%	-2,54%	-4,20%	-20,35%
PAM US	21,26	0,85%	1,77%	3,81%	0,71%
GGAL US	6,33	-1,25%	-2,47%	-8,39%	-30,98%
AGRO US	7,58	2,43%	1,07%	-10,40%	-1,30%
CEPU US	3,12	-1,58%	-0,95%	1,63%	-0,32%
YPF US	3,06	2,34%	2,00%	-6,14%	-19,90%
TEO US	4,01	-0,99%	-3,37%	-11,87%	-15,92%
SUPV US	1,30	0,78%	0,00%	-4,41%	-33,33%
DESP US	7,44	1,50%	-2,87%	-8,15%	-24,00%
LOMA US	4,77	-0,21%	1,27%	-6,10%	-28,49%
EDN US	4,38	-1,07%	4,90%	0,46%	-17,36%
IRS US	3,47	-0,86%	2,97%	-3,61%	-18,54%
GLOB US	191,92	3,42%	9,01%	10,30%	-38,90%
TGS US	5,01	3,30%	-0,79%	-2,53%	12,84%
MELI US	724,75	4,76%	10,88%	13,80%	-46,25%

Pablo Repetto - Head of Research - research@aurum.com.ar

BOUCHARD 547 P 25, C.A.B.A, Argentina - TEL: +54 11 5219 1812 - ARGENTINA