



Cierre del día: Mercado de bonos

BONOS SOBERANOS EN DÓLARES: COTIZACIÓN EN PESOS

ISIN	Especie	Ley	Vto	Mínimo	Máximo	Último	Dia anterior	Variaciones
ARARGE3209U2	AE38	Arg	09/01/38	6460,0	6635,0	6635,0	6535,0	1,53%
ARARGE3209Y4	AL29	Arg	09/07/29	5621,5	5746,0	5746,0	5630,0	2,06%
ARARGE3209S6	AL30	Arg	09/07/30	5420,5	5519,0	5489,0	5410,0	1,46%
ARARGE3209T4	AL35	Arg	09/07/35	5410,0	5505,0	5480,0	5402,0	1,44%
ARARGE3209V0	AL41	Arg	09/07/41	6587,0	6750,0	6739,0	6585,0	2,33%
US040114HX11	GD29	NY	09/07/29	6275,0	6355,0	6355,0	6200,0	2,50%
US040114HS26	GD30	NY	09/07/30	6145,0	6278,5	6255,0	6140,0	1,87%
US040114HT09	GD35	NY	09/07/35	5800,0	5945,0	5880,0	5810,0	1,20%
US040114HU71	GD38	NY	09/01/38	7300,0	7544,0	7520,0	7314,0	2,81%
US040114HV54	GD41	NY	09/07/41	6865,0	7025,0	7010,0	6850,0	2,33%
US040114HW38	GD46	NY	09/07/46	5940,0	5940,0	5940,0	5960,0	-0,33%

Pablo Repetto – Head of Research – research@aurum.com.ar

BOUCHARD 547 P 25, C.A.B.A, Argentina – TEL: +54 11 5219 1812 – ARGENTINA



BONOS SOBERANOS EN DÓLARES: COTIZACIÓN EN USD CABLE (C) Y MEP (D)

ISIN	Especie	Ley	Vto	Mínimo	Máximo	Último	Día anterior	Variaciones	TIR	DM	Current yield*	
ARARGE3209Y4	AL29D	Arg	09/07/29	27,0	27,6	27,5	26,9		2,15%	35,3%	3,01	3,6%
ARARGE3209S6	AL30D	Arg	09/07/30	26,0	26,3	26,2	25,9		0,88%	34,2%	3,16	1,9%
ARARGE3209T4	AL35D	Arg	09/07/35	26,1	26,3	26,2	26,1		0,42%	22,9%	5,72	5,0%
ARARGE3209U2	AE38D	Arg	09/01/38	31,3	31,7	31,5	31,5		0,12%	23,8%	4,66	9,3%
ARARGE3209V0	AL41D	Arg	09/07/41	31,8	32,4	31,9	32,0		-0,43%	19,5%	5,68	9,4%
US040114HX11	GD29D	NY	09/07/29	29,9	30,4	30,4	29,5		3,11%	32,0%	3,13	3,3%
US040114HS26	GD30D	NY	09/07/30	29,6	30,0	29,7	29,3		1,36%	30,2%	3,32	1,7%
US040114HT09	GD35D	NY	09/07/35	27,8	28,3	28,3	27,7		1,83%	21,6%	5,90	4,6%
US040114HU71	GD38D	NY	09/01/38	34,8	36,5	36,5	34,8		4,85%	20,7%	5,06	8,0%
US040114HV54	GD41D	NY	09/07/41	32,5	33,4	33,4	32,5		2,73%	18,7%	5,84	9,0%
US040114HW38	GD46D	NY	09/07/46	0,0	0,0	28,6	28,6		0,00%	22,4%	5,23	4,6%
US040114HX11	GD29C	NY	09/07/29	0,0	0,0	34,0	34,0		1,12%	28,5%	3,27	2,9%
US040114HS26	GD30C	NY	09/07/30	29,3	29,8	29,6	29,0		1,24%	30,4%	3,32	1,7%
US040114HT09	GD35C	NY	09/07/35	27,8	28,0	27,8	27,4		1,45%	21,9%	5,87	4,7%
US040114HU71	GD38C	NY	09/01/38	0,0	0,0	37,3	37,3		1,59%	20,3%	5,11	7,9%
US040114HV54	GD41C	NY	09/07/41	0,0	0,0	32,0	32,0		1,67%	19,5%	5,70	9,4%
US040114HW38	GD46C	NY	09/07/46	0,0	0,0	29,2	29,2		1,99%	22,0%	5,28	4,5%

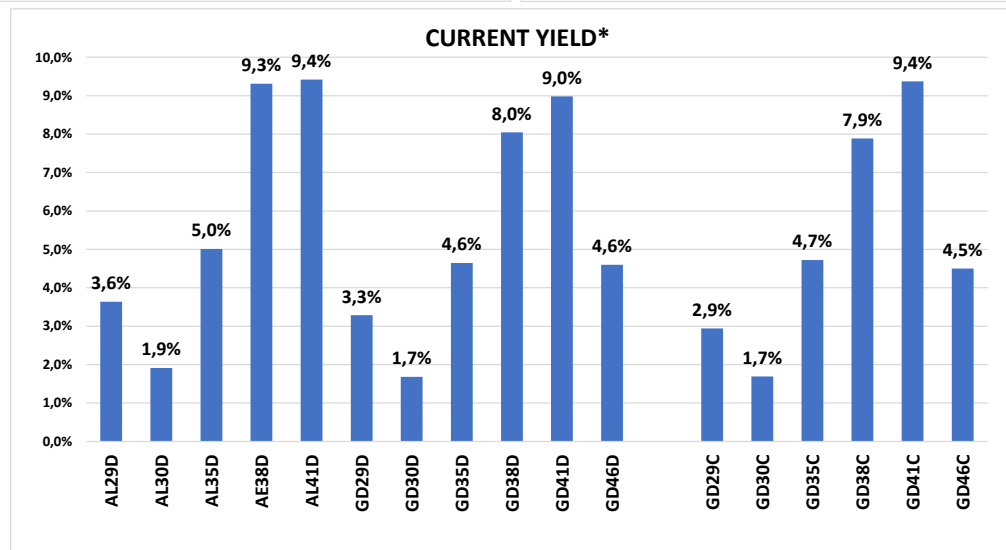
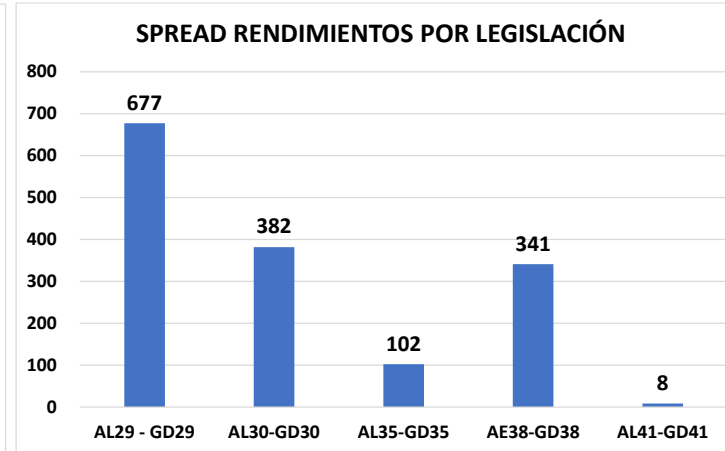
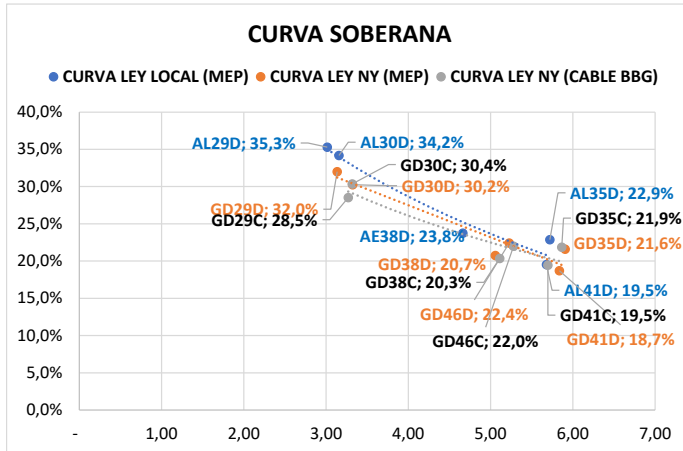
* En base a dos próximos cupones

Bonos en base a BYMA

VALOR DÓLAR IMPLÍCITO	Último	Día anterior	Variaciones Día
VALOR DÓLAR CABLE GD30	211,32	211,58	-0,12%
VALOR DÓLAR MEP GD 30	210,61	209,56	0,50%
VALOR CANJE	0,3%	1,0%	-0,63%

Pablo Repetto – Head of Research – research@aurum.com.ar

BOUCHARD 547 P 25, C.A.B.A, Argentina – TEL: +54 11 5219 1812 – ARGENTINA



Pablo Repetto - Head of Research - research@aurum.com.ar

BOUCHARD 547 P 25, C.A.B.A, Argentina - TEL: +54 11 5219 1812 - ARGENTINA



ISIN	Especie	Vto	Tasa	Último	Dia anterior	Variación diaria	Volumen operado (VN)
BONOS SOBERANOS EN \$ AJUSTABLES POR CER							
ARARGE3209H9	T2X2	20/9/2022	CER + 1,3%	229,45	228,50		0,41% 10.619.181
ARARGE4505O5	TC23	6/3/2023	CER + 4%	561,00	568,00		-1,23% 3.154
ARARGE3208T6	TX23	25/3/2023	CER + 1,4%	237,75	237,35		0,16% 176.976.573
ARARGE3209Z1	T2X3	13/8/2023	CER + 1,45%	214,50	213,90		0,28% 64.727.412
ARARGE3208U4	TX24	25/3/2024	CER + 1,5%	224,55	224,90		-0,15% 158.166.884
ARARGE320AI3	T2X4	26/7/2024	CER + 1,55%	166,00	166,00		0,00% 70.301.586
ARARGE4505U2	TC25P	27/4/2025	CER + 4%	0,00	520,00		0,00% 0
ARARGE03B291	PR13	15/3/2024	CER + 2%	785,00	785,00		0,00% 430.933
ARARGE3209W8	TX26	9/11/2026	CER + 2%	188,50	189,60		-0,58% 14.116.415
ARARGE3209X6	TX28	9/11/2028	CER + 2,25%	186,95	187,50		-0,29% 8.320.175
ARARGE03E121	DICP	31/12/2033	CER + Step-up	4.050,00	4.030,00		0,49% 998.692
ARARGE03E105	PARP	31/12/2038	CER + Step-up	2.002,50	2.004,50		-0,09% 85.909
ARARGE03E139	CUAP	31/12/2045	CER + 3,31%	2.950,00	2.892,00		2,00% 611
BONOS SOBERANOS EN \$ BADLAR							
ARARGE03G621	PR15	4/10/2022	Badlar	36,40	36,35		0,13% 74.054.349
ARARGE320AF9	TB23p	6/2/2023	Badlar+525bps	104,35	103,80		0,52% 1.633.505
ARARGE320C26	TB24	18/4/2024	Badlar+500bps	0,00	101,80		0,00% 0
BONOS SOBERANOS EN \$ TASA FIJA							
ARARGE4502J2	TO23	17/10/2023	16,0%	66,50	66,95		-0,67% 6.423.890
ARARGE4502K0	TO26	17/10/2026	15,5%	37,00	37,35		-0,93% 1.335.404
BONOS SOBERANOS DÓLAR LINKED							
ARARGE320AU8	T2V2	30/11/2022	0,2%	12.140,00	12.145,00		-0,04% 2.406.624
ARARGE320B27	TV23	28/4/2023	0,3%	12.160,00	12.280,00		-0,97% 893.137
ARARGE320C18	TV24	30/4/2024	0,4%	11.400,00	11.367,00		0,29% 142.510

Fuente BYMA

Pablo Repetto – Head of Research – research@aurum.com.ar

BOUCHARD 547 P 25, C.A.B.A, Argentina – TEL: +54 11 5219 1812 – ARGENTINA



LETRAS

Especie	Vto	Último	Dia anterior	Variación diaria	Volumen operado (VN)
LECER					
X30J2	30/06/2022	150,80	150,23	0,37%	237.481.781
X29L2	29/07/2022	146,50	146,15	0,23%	385.743.216
X16G2	16/08/2022	130,90	130,40	0,38%	285.544.072
X21O2	21/10/2022	125,35	124,90	0,36%	176.567.743
X16D2	16/12/2022	115,75	115,75	0,00%	218.248.776
X20E3	20/01/2023	121,30	120,90	0,33%	174.515.082
X17F3	17/02/2023	116,90	116,90	0,00%	368.200.928
X21A3	21/04/2023	111,40	111,20	0,17%	423.244.029
X19Y3	19/05/2023	107,00	106,80	0,18%	306.400.026
LEDES					
S29L2	29/07/22	92,13	91,88	0,27%	1.103.842.062
S30J2	30/06/22	95,75	95,50	0,26%	842.910.217
S30S2	30/09/22	84,75	84,80	-0,05%	278.992.019
S31G2	31/08/22	88,15	88,14	0,01%	491.582.754
S31Y2	31/05/22	99,39	99,20	0,19%	551.379.335
LEPASE					
SG162	LEPASE 16/08	108,00	107,40	0,55%	75.000.006

Pablo Repetto – Head of Research – research@aurum.com.ar

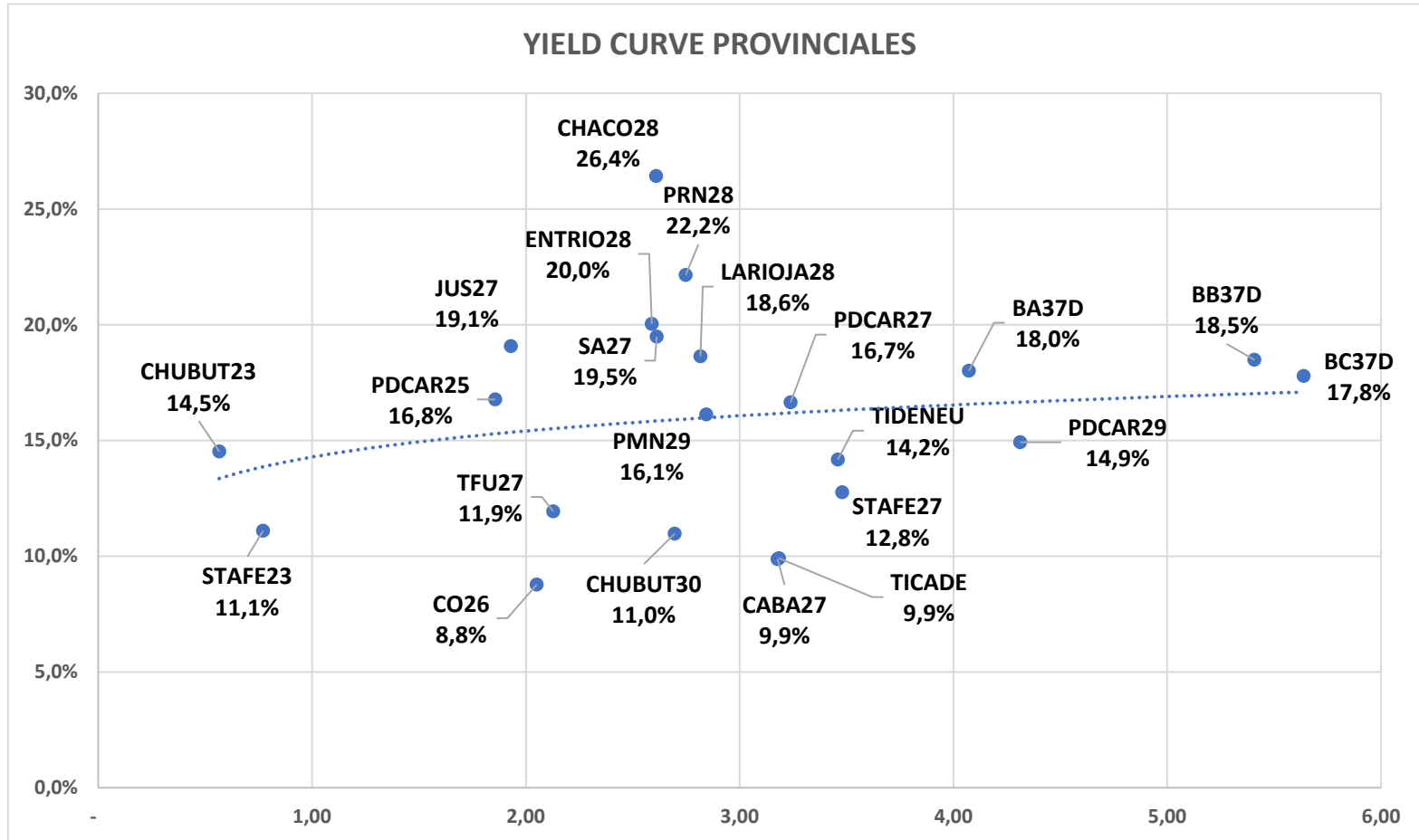
BOUCHARD 547 P 25, C.A.B.A, Argentina – TEL: +54 11 5219 1812 – ARGENTINA



BONOS PROVINCIALES EN DÓLARES													
ISIN	Especie	Ticker	Vto	Tasa	Precio Clean Ext	Variaciones			TIR	DM	Ultima operación		
						Diaria	Mes	En el año					
XS2385150334	Buenos Aires 2037 A	BA37D	01/09/37	3,90%	39,29	-0,1%	-9,5%	-8,3%	18,0%	4,07	18:00:00		
XS2385151738	Buenos Aires 2037 B	BB37D	01/09/37	2,50%	34,34	-3,0%	-9,0%	-6,9%	18,5%	5,41	07:58:45		
XS2385150847	Buenos Aires 2037 C	BC37D	01/09/37	2,00%	32,92	0,0%	-0,2%	-0,3%	17,8%	5,64	6/5/2022		
XS1422866456	BUEAIR27	CABA27	01/06/27	7,50%	90,77	-0,0%	-1,6%	0,6%	9,9%	3,18	18:00:00		
USP2389CAA10	Chaco 2028	CHACO28	18/02/28	Step-up	56,43	-0,0%	0,7%	-6,6%	26,4%	2,61	18:00:00		
USP25619AA84	Chubut 2023	CHUBUT23	19/05/23	8,88%	94,89	0,0%	-3,9%	-3,0%	14,5%	0,57	17:00:00		
USP25619AB67	Chubut 2030	CHUBUT30	26/07/30	Step-up	82,70	0,0%	0,5%	3,4%	11,0%	2,70	17:59:59		
US74408DAC83	Córdoba 2025	PDCAR25	10/12/25	Step-up	82,06	-0,1%	-0,5%	8,8%	16,8%	1,86	17:59:52		
ARPCDB320099	Córdoba 2026	CO26	27/10/26	7,13%	52,38	-0,1%	-4,7%	-6,7%	8,8%	2,05	18:00:00		
US74408DAD66	Córdoba 2027	PDCAR27	01/06/27	Step-up	71,35	-0,3%		6,0%	16,7%	3,24	17:59:52		
US74408DAE40	Córdoba 2029	PDCAR29	01/02/29	Step-up	68,75	0,0%	5,0%	15,5%	14,9%	4,31	08:01:03		
USP37341AA50	Entre Ríos 2028	ENTRIO28	08/08/28	Step-up	70,10	-0,0%	0,3%	0,0%	20,0%	2,59	17:59:59		
XS1686882298	Jujuy 2027	JUS27	20/03/27	Step-up	67,16	0,0%	-5,5%	-0,6%	19,1%	1,93	18:00:00		
USP6S52BAA07	La Rioja 2028	LARIOJA28	24/02/28	Step-up	61,07	-0,2%	-1,2%	-3,9%	18,6%	2,82	18:00:00		
USP6480JAH07	Mendoza 2029	PMN29	19/03/29	Step-up	71,65	-0,0%	1,1%	6,4%	16,1%	2,84	18:00:00		
USP7169GAA78	NQN30 Uns	TIDENEU	27/04/30	Step-up	64,68	-0,1%	0,1%	9,5%	14,2%	3,46	18:00:00		
USP71695AC75	NQN30 Sec	TICADE	12/05/30	Step-up	92,98	0,0%	-0,5%	0,0%	9,9%	3,18	18:00:00		
USP7920RCL70	Río Negro 2028	PRN28	10/03/28	Step-up	62,49	0,0%	-0,1%	-5,9%	22,2%	2,75	18:00:00		
USP8388TAB00	Salta 2027	SA27	01/12/27	Step-up	72,91	-0,1%		1,9%	19,5%	2,61	18:00:00		
USP84641AC65	Santa Fé 2023	STAFE23	23/03/23	7,00%	96,81	0,1%	1,9%	3,0%	11,1%	0,77	18:00:00		
USP84641AB82	Santa Fé 2027	STAFE27	01/11/27	6,90%	77,49	0,0%	2,0%	0,5%	12,8%	3,48	18:00:00		
USP91528AA03	Tierra del Fuego 27	TFU27	17/04/27	8,95%	89,03	-0,1%	3,7%	2,8%	11,9%	2,13	18:00:00		

Pablo Repetto – Head of Research – research@aurum.com.ar

BOUCHARD 547 P 25, C.A.B.A, Argentina – TEL: +54 11 5219 1812 – ARGENTINA



Pablo Repetto – Head of Research – research@aurum.com.ar

BOUCHARD 547 P 25, C.A.B.A, Argentina – TEL: +54 11 5219 1812 – ARGENTINA



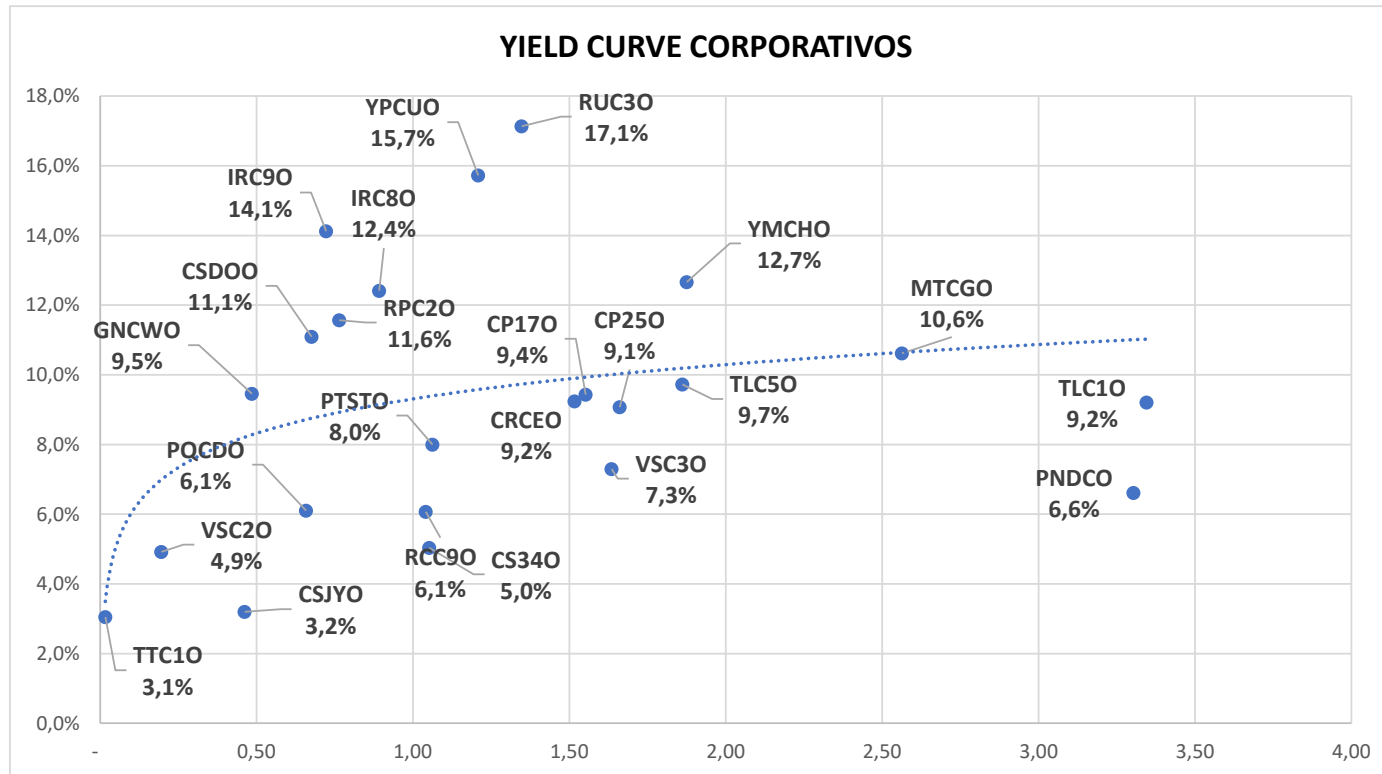
BONOS CORPORATIVOS EN DÓLARES

ISIN	Ticker	Emisor	Industria	Tasa	Vencimiento	Ley	Pago	Precio Clean Ext	Variaciones			TIR	DM	Ultima operación
									Diaria	Mes	En el año			
US03965PAC59	RCC90	Arcor	Alimentos Y Bebidas	6,0%	6/7/2023	NY	CCL	99,92	-0,01%	-0,13%	0,71%	6,1%	1,04	18:04:36
USP6460MAK01	MTCGO	Mastellone	Alimentos Y Bebidas	11,0%	30/6/2026	NY	CCL	101,08	0,03%	0,77%	0,97%	10,6%	2,56	18:04:36
ARCELU5600B0	CRCEO	Celulosa	Celulosa Y Papel	10,0%	4/6/2025	Arg	MEP	104,19	0,33%	0,41%	-3,09%	9,2%	1,52	17:00:00
AREMGA5600H8	GNCWO	Genneia	Electricidad	12,0%	24/11/2022	Arg	CCL	101,24	0,13%	-0,58%	-4,87%	9,5%	0,49	17:00:00
ARMSUE560067	RUC30	MSU	Electricidad	7,4%	21/12/2023	Arg	MEP	86,95	-0,04%	0,44%		17,1%	1,35	17:00:00
AROILG560025	VSC20	Vista	Petróleo & Gas	8,5%	7/8/2022	Arg	MEP	101,14	0,03%	-1,28%	-2,20%	4,9%	0,20	17:00:00
USP90187AE86	TTC10	Tecpetrol	Petróleo & Gas	4,9%	12/12/2022	NY	CCL	100,96	0,05%	0,78%	0,47%	3,1%	0,02	18:04:36
ARPETQ5600A5	PQCDO	PCR	Petróleo & Gas	9,0%	29/1/2023	Arg	CCL	102,00	-0,05%	0,85%	2,52%	6,1%	0,66	17:00:00
USP7873PAE62	PTSTO	Pampa	Petróleo & Gas	7,4%	21/7/2023	NY	CCL	99,32	-0,15%	-1,02%	1,70%	8,0%	1,06	18:04:36
AROILG560033	VSC30	Vista	Petróleo & Gas	3,5%	21/2/2024	Arg	CCL	93,91	0,10%	1,28%	-2,65%	7,3%	1,64	17:00:00
ARCGCO5600Q5	CP250	CGC	Petróleo & Gas	3,3%	25/2/2024	Arg	MEP	90,63	-0,52%	2,59%		9,1%	1,66	17:00:00
USP989MJAY76	YPCUO	YPF	Petróleo & Gas	8,8%	4/4/2024	NY	CCL	89,10	-0,12%	-6,43%	2,52%	15,7%	1,21	18:04:36
USP3063DAB84	CP170	CGC	Petróleo & Gas	9,5%	8/3/2025	NY	CCL	100,14	-0,37%	1,99%	1,86%	9,4%	1,55	18:04:36
USP989MJBR17	YMCHO	YPF	Petróleo & Gas	4,0%	12/2/2026	NY	CCL	86,44	0,15%	-3,18%	7,78%	12,7%	1,88	18:04:36
USE7S78BAB82	PNDCO	PAE	Petróleo & Gas	9,1%	30/4/2027	NY	CCL	110,45	-0,25%	-0,75%	-1,51%	6,6%	3,30	18:04:36
ARCRES5600I6	CSJYO	Cresud	Real Estate	9,0%	12/11/2022	Arg	MEP	102,70	-0,01%	-0,84%	-2,63%	3,2%	0,46	17:00:00
ARCRES560064	CSDOO	Cresud	Real Estate	6,5%	16/2/2023	Arg	MEP	96,87	-0,21%	5,53%	9,47%	11,1%	0,68	17:00:00
ARIRSA5600G5	IRC90	IRSA	Real Estate	10,0%	1/3/2023	Arg	CCL	97,14	0,08%	1,43%	-2,71%	14,1%	0,72	17:00:00
USP5880UAB63	RPC20	IRCP	Real Estate	8,8%	23/3/2023	NY	CCL	97,82	-0,08%	0,07%	1,95%	11,6%	0,77	18:04:36
ARIRSA5600F7	IRC80	IRSA	Real Estate	10,0%	12/11/2023	Arg	MEP	96,79	0,00%	-0,26%	0,57%	12,4%	0,89	17:00:00
ARCRES5600R7	CS340	Cresud	Real Estate	7,0%	30/6/2024	Arg	CCL	103,85	0,01%	-0,95%		5,0%	1,05	17:00:00
USP9028NAZ44	TLC50	Telecom	Telecomunicaciones	8,5%	6/8/2025	NY	CCL	96,66	-0,21%	-0,27%	-1,07%	9,7%	1,86	18:04:36
USP9028NAV30	TLC10	Telecom	Telecomunicaciones	8,0%	18/7/2026	NY	CCL	95,91	-0,05%	0,92%	0,57%	9,2%	3,35	18:04:36

Fuente: Bloomberg. Precios clean

Pablo Repetto – Head of Research – research@aurum.com.ar

BOUCHARD 547 P 25, C.A.B.A, Argentina – TEL: +54 11 5219 1812 – ARGENTINA



Pablo Repetto – Head of Research – research@aurum.com.ar

BOUCHARD 547 P 25, C.A.B.A, Argentina – TEL: +54 11 5219 1812 – ARGENTINA



ACCIONES MERVAL					
Especie	Mínimo	Máximo	Último	Día anterior	Variaciones Día
ALUA	87,5	90,3	90,2	87,1	3,55%
BBAR	207,0	217,9	217,1	207,8	4,47%
BMA	330,5	340,0	338,5	328,2	3,13%
BYMA	1192,0	1215,0	1215,0	1200,5	1,20%
CEPU	72,5	78,0	77,8	76,0	2,36%
COME	8,9	9,2	9,2	9,1	1,76%
CRES	130,0	141,9	140,0	132,0	6,06%
CVH	650,5	674,5	666,0	655,0	1,67%
EDN	57,5	59,9	59,0	58,8	0,42%
GFVA	0,0	0,0	0,0	0,0	0,00%
GGAL	191,0	197,5	196,0	191,2	2,51%
HARG	151,3	157,0	156,0	153,0	1,96%
LOMA	238,5	247,0	246,0	241,5	1,86%
MIRG	3010,0	3120,0	3074,0	3061,0	0,42%
PAMP	182,8	187,2	186,2	181,2	2,75%
SUPV	75,0	81,4	80,6	74,2	8,62%
TECO2	210,0	225,0	223,0	215,4	3,52%
TGNO4	87,5	90,5	88,4	88,0	0,45%
TGSU2	255,0	273,0	273,0	262,0	4,17%
TRAN	49,8	51,2	51,0	50,0	2,10%
TXAR	112,0	114,8	114,5	113,0	1,32%
VALO	36,2	36,4	36,4	36,4	0,00%
YFPD	885,0	950,1	941,0	908,9	3,53%

ADRs					
Ticker	Valor actual	% 1D	% 5D	% 1M	% YTD
SUPV US	1,94	7,18%	7,78%	8,38%	-0,51%
CRESY US	6,66	6,73%	0,15%	-15,16%	41,10%
TEO US	5,36	5,51%	1,90%	-2,01%	5,10%
AGRO US	10,66	5,23%	3,80%	-5,24%	38,80%
BBAR US	3,11	4,71%	0,32%	4,71%	-1,27%
GLOB US	190,92	4,68%	7,93%	-11,61%	-39,21%
BMA US	16,13	3,80%	1,13%	9,95%	15,05%
YPF US	4,50	3,69%	1,81%	6,13%	17,80%
GGAL US	9,35	3,09%	0,75%	2,86%	-1,48%
TGS US	6,42	3,05%	0,31%	0,16%	44,59%
CEPU US	3,74	3,03%	1,91%	2,19%	19,49%
PAM US	22,13	3,03%	2,22%	2,60%	4,83%
DESP US	9,00	2,39%	-3,02%	-18,85%	-8,07%
LOMA US	5,78	1,94%	2,48%	2,85%	-13,34%
CVHSY US	3,11	1,63%	1,63%	-6,04%	-1,27%
IRS US	4,44	1,14%	2,78%	-1,77%	4,23%
MELI US	774,30	-0,17%	-1,71%	-20,47%	-42,58%
EDN US	5,51	-0,72%	-0,54%	0,18%	3,96%
IRCP US	2,29	-2,14%	-3,52%	-5,76%	1,33%

Pablo Repetto - Head of Research - research@aurum.com.ar

BOUCHARD 547 P 25, C.A.B.A, Argentina - TEL: +54 11 5219 1812 - ARGENTINA