

Cierre del día: Mercado de bonos

BONOS SOBERANOS EN DÓLARES: COTIZACIÓN EN PESOS

ISIN	Especie	Ley	Vto	Mínimo	Máximo	Último	Día anterior	Variaciones Día
ARARGE3209U2	AE38	Arg	09/01/38	6665,5	6749,5	6720,0	6725,0	-0,1%
ARARGE3209Y4	AL29	Arg	09/07/29	5785,0	5898,0	5879,0	5830,0	0,8%
ARARGE3209S6	AL30	Arg	09/07/30	5606,0	5660,0	5639,0	5605,0	0,6%
ARARGE3209T4	AL35	Arg	09/07/35	5529,0	5650,0	5640,0	5580,0	1,1%
ARARGE3209V0	AL41	Arg	09/07/41	6700,0	6790,0	6750,0	6730,0	0,3%
US040114HX11	GD29	NY	09/07/29	6490,0	6592,0	6491,0	6500,0	-0,1%
US040114HS26	GD30	NY	09/07/30	6373,5	6428,0	6400,0	6365,0	0,5%
US040114HT09	GD35	NY	09/07/35	5850,0	5950,0	5870,0	5885,5	-0,3%
US040114HU71	GD38	NY	09/01/38	7500,0	7699,0	7620,0	7600,0	0,3%
US040114HV54	GD41	NY	09/07/41	6910,0	7108,0	6980,0	7010,0	-0,4%
US040114HW38	GD46	NY	09/07/46	5950,0	5960,0	5950,0	5900,0	0,8%

Pablo Repetto – Head of Research – research@aurum.com.ar

BOUCHARD 547 P 25, C.A.B.A, Argentina – TEL: +54 11 5219 1812 – ARGENTINA

BONOS SOBERANOS EN DÓLARES: COTIZACIÓN EN USD CABLE (C) Y MEP (D)

ISIN	Especie	Ley	Vto	Mínimo	Máximo	Último	Día anterior	Variaciones Día	TIR	DM	Current yield*
ARARGE3209Y4	AL29D	Arg	09/07/29	28,1	28,6	28,12	28,1	0,0%	34,5%	3,04	3,6%
ARARGE3209S6	AL30D	Arg	09/07/30	27,1	27,5	27,09	27,2	-0,5%	33,0%	3,21	1,8%
ARARGE3209T4	AL35D	Arg	09/07/35	27,1	27,5	27,25	27,1	0,7%	22,2%	5,82	4,8%
ARARGE3209U2	AE38D	Arg	09/01/38	32,3	32,9	32,50	32,7	-0,6%	23,1%	4,75	9,0%
ARARGE3209V0	AL41D	Arg	09/07/41	32,6	33,0	32,80	33,0	-0,6%	19,0%	5,78	9,1%
US040114HX11	GD29D	NY	09/07/29	31,3	31,5	31,31	33,2	-5,7%	31,1%	3,17	3,2%
US040114HS26	GD30D	NY	09/07/30	30,8	31,3	30,80	30,8	-0,1%	29,1%	3,38	1,6%
US040114HT09	GD35D	NY	09/07/35	28,3	28,7	28,55	28,4	0,5%	21,4%	5,93	4,6%
US040114HU71	GD38D	NY	09/01/38	37,0	37,0	37,00	37,0	0,0%	20,5%	5,10	7,9%
US040114HV54	GD41D	NY	09/07/41	34,0	34,5	34,00	34,5	-1,4%	18,4%	5,90	8,8%
US040114HW38	GD46D	NY	09/07/46	0,0	0,0	0,00	30,4	0,0%	21,1%	5,40	4,3%
US040114HX11	GD29C	NY	09/07/29			31,67	31,8	-0,5%	30,7%	3,19	3,2%
US040114HS26	GD30C	NY	09/07/30			30,72	30,8	-0,3%	29,2%	3,37	1,6%
US040114HT09	GD35C	NY	09/07/35			28,15	28,3	-0,5%	21,6%	5,90	4,7%
US040114HU71	GD38C	NY	09/01/38			36,22	36,3	-0,3%	20,9%	5,04	8,1%
US040114HV54	GD41C	NY	09/07/41			33,41	33,6	-0,5%	18,7%	5,84	9,0%
US040114HW38	GD46C	NY	09/07/46			28,85	29,0	-0,4%	22,2%	5,26	4,5%

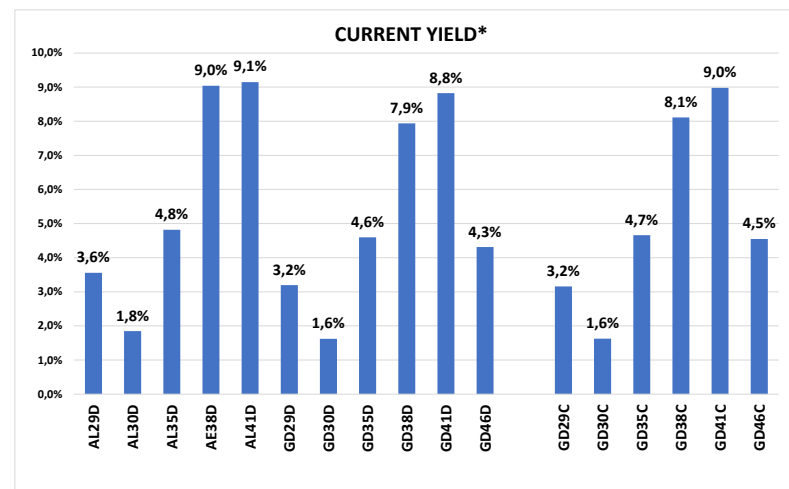
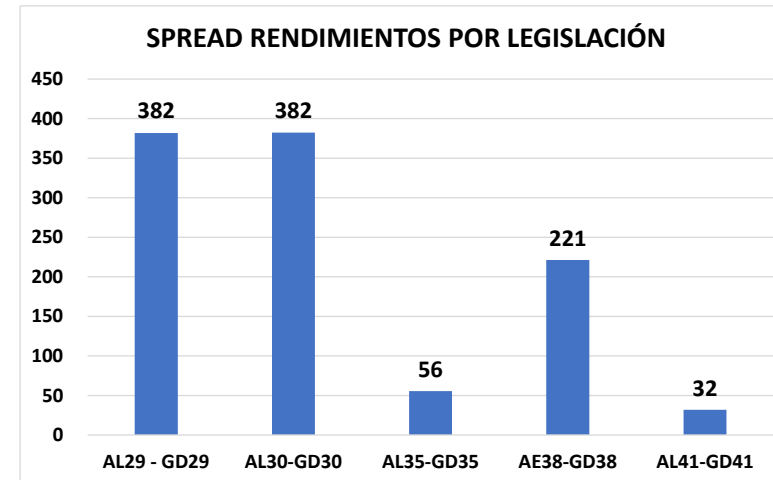
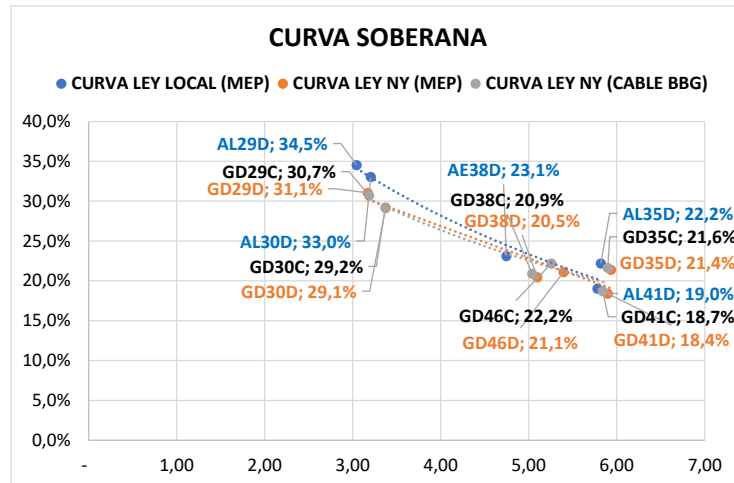
* En base a dos próximos cupones

Bonos en pesos y MEP en base a BYMA. Bonos especie C en base a Bloomberg (precios dirty)

VALOR DÓLAR IMPLÍCITO	Último	Día anterior	Variaciones Día
VALOR DÓLAR CABLE GD30	209,08	208,01	0,5%
VALOR DÓLAR MEP GD 30	207,79	206,52	0,6%
VALOR CANJE	0,6%	0,7%	-0,1%

Pablo Repetto – Head of Research – research@aurum.com.ar

BOUCHARD 547 P 25, C.A.B.A, Argentina – TEL: +54 11 5219 1812 – ARGENTINA



Pablo Repetto - Head of Research - research@aurum.com.ar

BOUCHARD 547 P 25, C.A.B.A, Argentina - TEL: +54 11 5219 1812 - ARGENTINA

ISIN	Especie	Vto	Tasa	Último	Día anterior	Variación diaria	Volumen operado (VN)
BONOS SOBERANOS EN \$ AJUSTABLES POR CER							
ARARGE3209H9	T2X2	20/9/2022	CER + 1,3%	226,15	227,40	-0,5%	141.626.629
ARARGE4505O5	TC23	6/3/2023	CER + 4%	567,00	574,00	-1,2%	18.450
ARARGE3208T6	TX23	25/3/2023	CER + 1,4%	238,95	239,30	-0,1%	333.896.309
ARARGE3209Z1	T2X3	13/8/2023	CER + 1,45%	215,50	216,20	-0,3%	196.948.431
ARARGE3208U4	TX24	25/3/2024	CER + 1,5%	226,80	226,10	0,3%	94.813.440
ARARGE320AI3	T2X4	26/7/2024	CER + 1,55%	165,20	165,25	-0,0%	176.390.322
ARARGE4505U2	TC25P	27/4/2025	CER + 4%	0,00	514,00	0,0%	0
ARARGE03B291	PR13	15/3/2024	CER + 2%	783,00	788,00	-0,6%	447.938
ARARGE3209W8	TX26	9/11/2026	CER + 2%	192,50	193,00	-0,3%	147.533.104
ARARGE3209X6	TX28	9/11/2028	CER + 2,25%	192,25	193,10	-0,4%	12.821.404
ARARGE03E121	DICP	31/12/2033	CER + Step-up	4.175,00	4.205,00	-0,7%	2.699.627
ARARGE03E105	PARP	31/12/2038	CER + Step-up	2.035,00	2.075,00	-1,9%	174.597
ARARGE03E139	CUAP	31/12/2045	CER + 3,31%	2.790,00	2.820,00	-1,1%	6.895
BONOS SOBERANOS EN \$ BADLAR							
ARARGE03G621	PR15	4/10/2022	Badlar	36,05	35,82	0,6%	103.450.478
ARARGE320AF9	TB23p	6/2/2023	Badlar+525bps	103,80	104,00	-0,2%	628.479
ARARGE320C26	TB24	18/4/2024	Badlar+500bps	0,00	101,80	0,0%	0
BONOS SOBERANOS EN \$ TASA FIJA							
ARARGE4502J2	TO23	17/10/2023	16,0%	68,00	67,90	0,1%	3.949.621
ARARGE4502K0	TO26	17/10/2026	15,5%	38,55	38,55	0,0%	1.083.913
BONOS SOBERANOS DÓLAR LINKED							
ARARGE320AU8	T2V2	30/11/2022	0,2%	12.200,00	12.180,00	0,2%	1.662.601
ARARGE320B27	TV23	28/4/2023	0,3%	12.260,00	12.270,00	-0,1%	2.812.915
ARARGE320C18	TV24	30/4/2024	0,4%	11.508,00	11.525,00	-0,1%	611.906

Fuente BYMA

Pablo Repetto – Head of Research – research@aurum.com.ar

BOUCHARD 547 P 25, C.A.B.A, Argentina – TEL: +54 11 5219 1812 – ARGENTINA

BONOS PROVINCIALES EN DÓLARES

ISIN	Especie	Ticker	Vto	Tasa	Precio Clean Ext	Variaciones			Ultima operación
						Diaria	Mes	En el año	
XS2385150334	Buenos Aires 2037 A	BA37D	01/09/37	3,90%	40,71	-0,1%	-6,2%	-5,0%	17:38:41
XS2385151738	Buenos Aires 2037 B	BB37D	01/09/37	2,50%	35,86	-0,2%	-5,9%	-2,7%	17:38:41
XS2385150847	Buenos Aires 2037 C	BC37D	01/09/37	2,00%	32,92	0,0%	0,6%	-0,3%	6/5/2022
XS1422866456	BUEAIR27	CABA27	01/06/27	7,50%	92,31	0,5%		2,3%	17:38:41
USP2389CAA10	Chaco 2028	CHACO28	18/02/28	Step-up	56,59	-0,1%	-0,3%	-6,4%	17:38:37
USP25619AA84	Chubut 2023	CHUBUT23	19/05/23	8,88%	94,89	-0,0%	-3,5%	-3,0%	16:00:00
USP25619AB67	Chubut 2030	CHUBUT30	26/07/30	Step-up	82,42	0,1%	0,9%	3,0%	17:38:41
US74408DAC83	Córdoba 2025	PDCAR25	10/12/25	Step-up	82,17	-0,1%	1,3%	8,9%	17:38:36
ARPCDB320099	Córdoba 2026	CO26	27/10/26	7,13%	52,72	-0,1%	-4,5%	-6,1%	17:29:16
US74408DAD66	Córdoba 2027	PDCAR27	01/06/27	Step-up	71,72	-0,2%		6,5%	9/5/2022
US74408DAE40	Córdoba 2029	PDCAR29	01/02/29	Step-up	67,39	0,3%	7,3%	13,2%	26/4/2022
USP37341AA50	Entre Ríos 2028	ENTRIO28	08/08/28	Step-up	70,24	0,2%	2,4%	0,2%	17:38:41
XS1686882298	Jujuy 2027	JUS27	20/03/27	Step-up	67,47	0,0%	-0,4%	-0,2%	17:38:41
USP6S52BAA07	La Rioja 2028	LARIOJA28	24/02/28	Step-up	61,83	-0,0%	-0,1%	-2,7%	17:38:41
USP6480JAH07	Mendoza 2029	PMN29	19/03/29	Step-up	72,06	0,0%	6,0%	7,0%	17:38:41
USP7169GAA78	NQN30 Uns	TIDENEU	27/04/30	Step-up	65,21	0,4%	3,7%	10,4%	17:38:39
USP71695AC75	NQN30 Sec	TICADE	12/05/30	Step-up	93,15	0,0%	-0,3%	0,2%	17:38:41
USP7920RCL70	Río Negro 2028	PRN28	10/03/28	Step-up	62,60	-0,2%	-0,2%	-5,7%	17:38:41
USP8388TAB00	Salta 2027	SA27	01/12/27	Step-up	73,78	-0,0%	-0,9%	3,1%	17:38:39
USP84641AC65	Santa Fé 2023	STAFE23	23/03/23	7,00%	97,04	0,2%	2,2%	3,2%	17:38:41
USP84641AB82	Santa Fé 2027	STAFE27	01/11/27	6,90%	77,42	0,5%	1,5%	0,4%	17:38:41
USP91528AA03	Tierra del Fuego 27	TFU27	17/04/27	8,95%	88,40	0,6%	2,7%	2,1%	17:38:41

Fuente Bloomberg. Precios Clean

Pablo Repetto – Head of Research – research@aurum.com.ar

BOUCHARD 547 P 25, C.A.B.A, Argentina – TEL: +54 11 5219 1812 – ARGENTINA



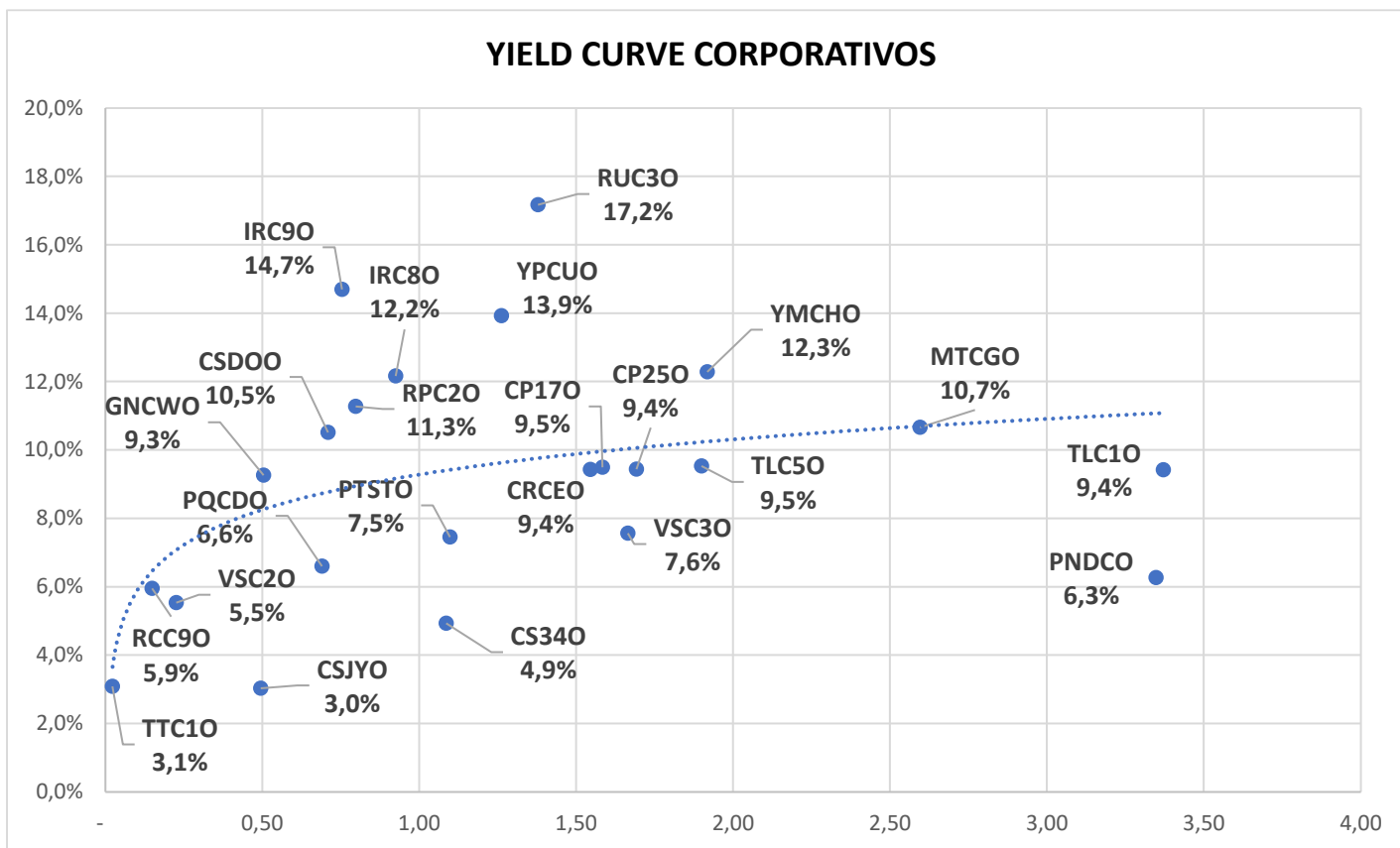
BONOS CORPORATIVOS EN DÓLARES

ISIN	Ticker	Emisor	Industria	Tasa	Vencimiento	Ley	Pago	Precio Clean Ext	Variaciones			TIR	DM	Ultima operación
									Diaria	Mes	En el año			
US03965PAC59	RCC90	Arcor	Alimentos Y Bebidas	6,0%	6/7/2023	NY	CCL	100,06	-0,2%	-0,0%	0,8%	5,9%	0,15	17:39:08
USP6460MAK01	MTCGO	Mastellone	Alimentos Y Bebidas	11,0%	30/6/2026	NY	CCL	100,95	-0,5%	0,5%	0,9%	10,7%	2,60	17:39:08
ARCELU5600B0	CRCEO	Celulosa	Celulosa Y Papel	10,0%	4/6/2025	Arg	MEP	103,39	0,1%	-0,7%	-3,8%	9,4%	1,54	16:00:00
AREMGA5600H8	GNCWO	Genneia	Electricidad	12,0%	24/11/2022	Arg	CCL	101,41	0,0%	-0,4%	-4,7%	9,3%	0,50	16:00:00
ARMSUE560067	RUC3O	MSU	Electricidad	7,4%	21/12/2023	Arg	MEP	86,64	0,2%	0,6%		17,2%	1,38	16:00:00
AROILG560025	VSC2O	Vista	Petróleo & Gas	8,5%	7/8/2022	Arg	MEP	100,84	0,0%	-1,7%	-2,5%	5,5%	0,23	16:00:00
USP90187AE86	TTC1O	Tecpetrol	Petróleo & Gas	4,9%	12/12/2022	NY	CCL	100,99	0,1%	0,7%	0,5%	3,1%	0,02	17:39:08
ARPETQ5600A5	PQCDO	PCR	Petróleo & Gas	9,0%	29/1/2023	Arg	CCL	101,67	0,0%	1,2%	2,2%	6,6%	0,69	16:00:00
USP7873PAE62	PTSTO	Pampa	Petróleo & Gas	7,4%	21/7/2023	NY	CCL	99,92	-0,4%	-0,6%	2,3%	7,5%	1,10	17:39:08
AROILG560033	VSC3O	Vista	Petróleo & Gas	3,5%	21/2/2024	Arg	CCL	93,34	0,0%	-2,4%	-3,2%	7,6%	1,66	16:00:00
ARCGCO5600Q5	CP25O	CGC	Petróleo & Gas	3,3%	25/2/2024	Arg	MEP	89,91	-0,3%	3,7%		9,4%	1,69	16:00:00
USP989MJAY76	YPCUO	YPF	Petróleo & Gas	8,8%	4/4/2024	NY	CCL	91,63	-1,0%	-4,6%	5,4%	13,9%	1,26	17:39:08
USP3063DAB84	CP17O	CGC	Petróleo & Gas	9,5%	8/3/2025	NY	CCL	99,99	-1,0%	1,5%	1,7%	9,5%	1,58	17:39:08
USP989MJBR17	YMCHO	YPF	Petróleo & Gas	4,0%	12/2/2026	NY	CCL	87,24	-0,6%	-2,6%	8,8%	12,3%	1,92	17:39:08
USE7S78BAB82	PNDCO	PAE	Petróleo & Gas	9,1%	30/4/2027	NY	CCL	112,02	-0,3%	2,1%	-0,1%	6,3%	3,35	17:39:08
ARCRES5600I6	CSJYO	Cresud	Real Estate	9,0%	12/11/2022	Arg	MEP	102,97	-0,0%	-0,9%	-2,4%	3,0%	0,49	16:00:00
ARCRES560064	CSDOO	Cresud	Real Estate	6,5%	16/2/2023	Arg	MEP	97,14	0,1%	5,8%	9,8%	10,5%	0,71	16:00:00
ARIRSA5600G5	IRC9O	IRSA	Real Estate	10,0%	1/3/2023	Arg	CCL	96,50	-0,1%	0,8%	-3,4%	14,7%	0,75	16:00:00
USP5880UAB63	RPC2O	IRCP	Real Estate	8,8%	23/3/2023	NY	CCL	97,95	-0,3%	0,3%	2,1%	11,3%	0,80	17:39:08
ARIRSA5600F7	IRC8O	IRSA	Real Estate	10,0%	12/11/2023	Arg	MEP	97,07	0,0%	3,2%	0,8%	12,2%	0,93	16:00:00
ARCRES5600R7	CS34O	Cresud	Real Estate	7,0%	30/6/2024	Arg	CCL	104,12	-0,0%	-1,1%		4,9%	1,09	16:00:00
USP9028NAZ44	TLC5O	Telecom	Telecomunicaciones	8,5%	6/8/2025	NY	CCL	97,18	0,0%	-0,1%	-0,5%	9,5%	1,90	17:39:08
USP9028NAV30	TLC1O	Telecom	Telecomunicaciones	8,0%	18/7/2026	NY	CCL	95,18	-0,5%	-0,3%	-0,2%	9,4%	3,37	17:39:08

Fuente: Bloomberg. Precios clean

Pablo Repetto – Head of Research – research@aurum.com.ar

BOUCHARD 547 P 25, C.A.B.A, Argentina – TEL: +54 11 5219 1812 – ARGENTINA



Pablo Repetto – Head of Research – research@aurum.com.ar

BOUCHARD 547 P 25, C.A.B.A, Argentina – TEL: +54 11 5219 1812 – ARGENTINA